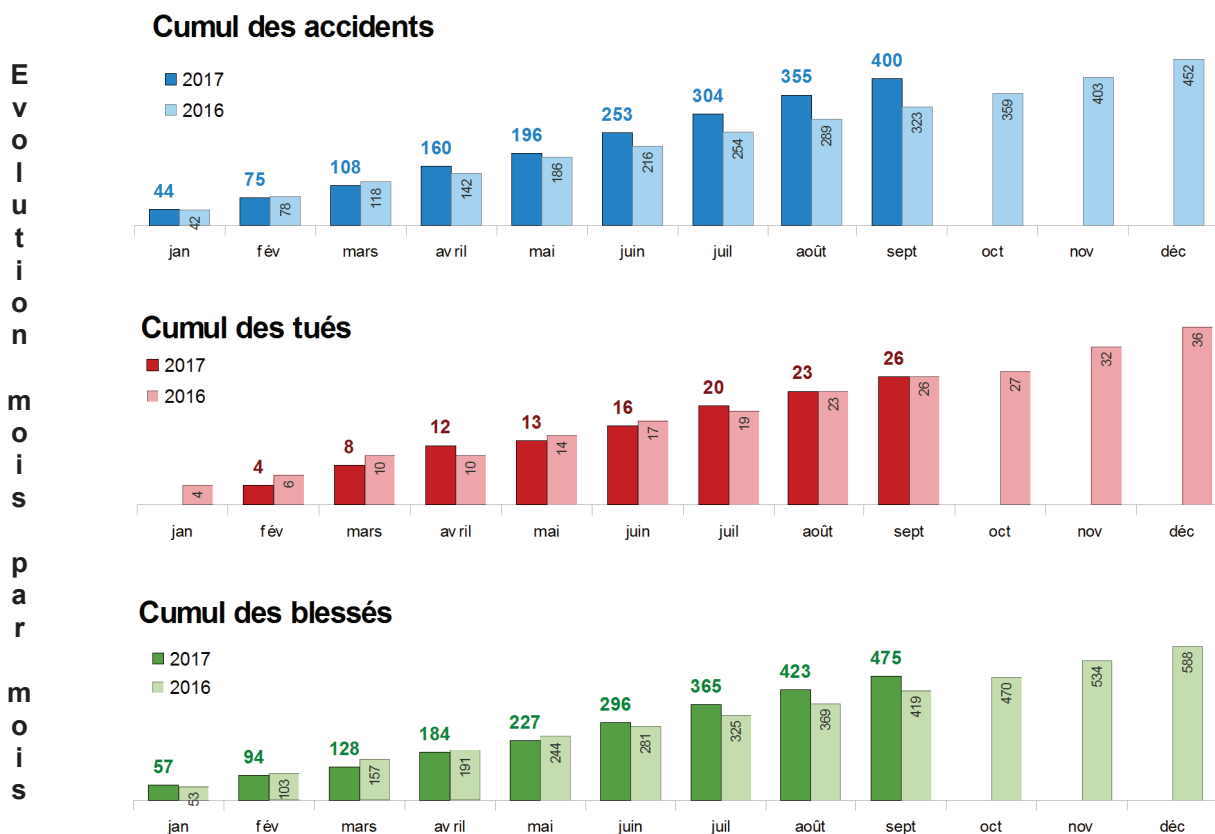


En septembre 2017, le nombre d'accidents corporels et le nombre de blessés sont en augmentation par rapport à septembre 2016. Par contre, le nombre d'accidents mortels et le nombre de victimes sont stables. Depuis le début de l'année, on enregistre également une hausse du nombre d'accidents corporels et une stabilité des accidents mortels

	Accidents	dont mortels	Tués	Blessés
septembre	45	3	3	52
depuis le début de l'année	400	25	26	475
Evolution par rapport à 2016	+77	+1	+0	+56
année glissante	529	34	36	644
pour rappel en 2016	452	33	36	588



Années	Accidents corporels		Tués		Blessés		dont blessés hospitalisés	
	Nombre	Évolution	Nombre	Évolution	Nombre	Évolution	Nombre	Évolution
2012	467	-11%	36	-3%	636	-6%	242	-9%
2013	431	-8%	29	-19%	526	-17%	197	-19%
2014	470	9%	33	14%	608	16%	248	26%
2015	476	1%	29	-12%	618	2%	233	-6%
2016	452	-5%	36	24%	588	-5%	215	-8%
2017 (*)	400	+24%	26	+0%	475	13%	182	20%

(évolution par rapport à la même période en 2017)

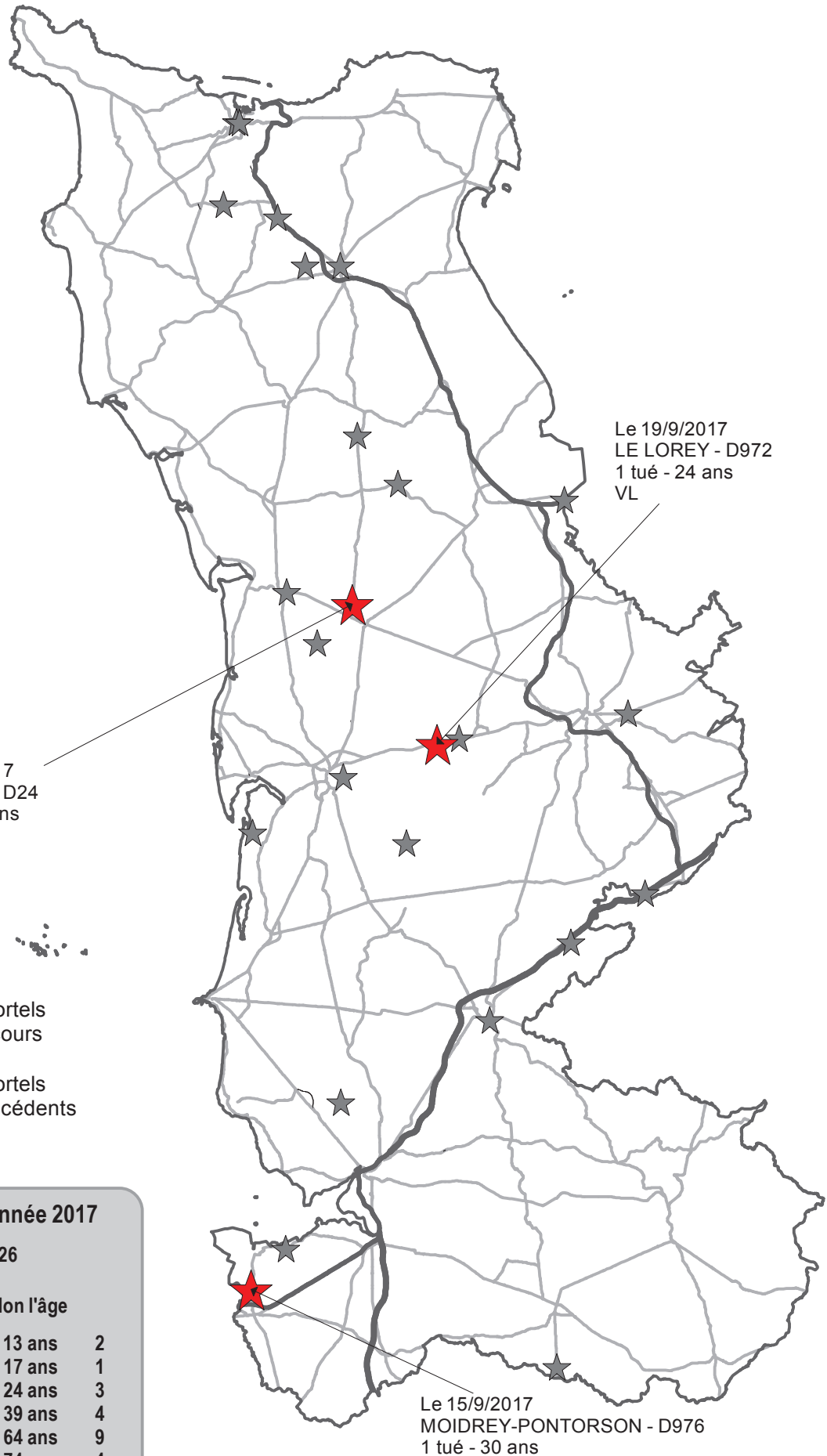
(*) données provisoires

les tués à trente jours : victimes décédées sur le coup ou dans les trente jours qui suivent l'accident

les blessés hospitalisés : victimes admises comme patients dans un hôpital plus de 24 heures,

les blessés non hospitalisés : victimes ayant fait l'objet de soins médicaux, non hospitalisés ou admises comme patients à l'hôpital moins de 24h.



Accidents mortels 2017



Le 27/9/2017
PERIERS - D24
1 tué - 14 ans
CYCLO

Le 19/9/2017
LE LOREY - D972
1 tué - 24 ans
VL

Le 15/9/2017
MOIDREY-PONTORSON - D976
1 tué - 30 ans

-  accidents mortels du mois en cours
-  accidents mortels des mois précédents

Depuis le début de l'année 2017

Nombre de tués 26

selon le mode de déplacement		selon l'âge	
Piéton	3	0 - 13 ans	2
Vélo	6	14 - 17 ans	1
Cyclo	1	18 - 24 ans	3
Moto	4	25 - 39 ans	4
VL	12	40 - 64 ans	9
PL	0	65 - 74 ans	4
Autre	0	75 ans et +	3